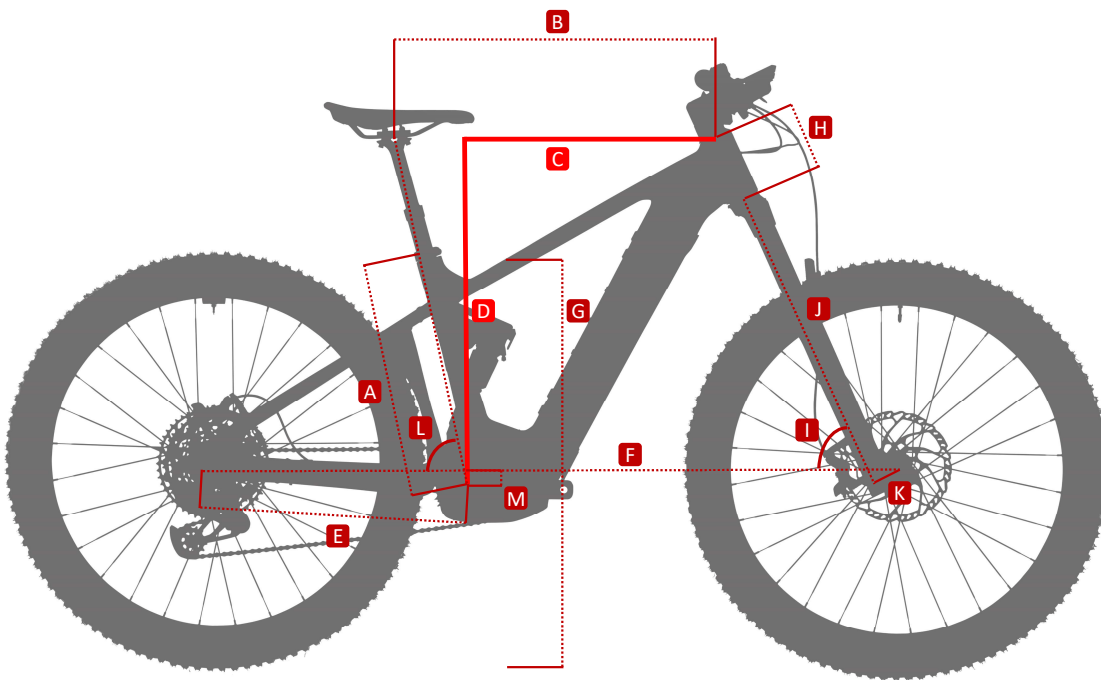




BERGSTROM MY23

GEOMETRY CHART

BERGSTROM ATV 9



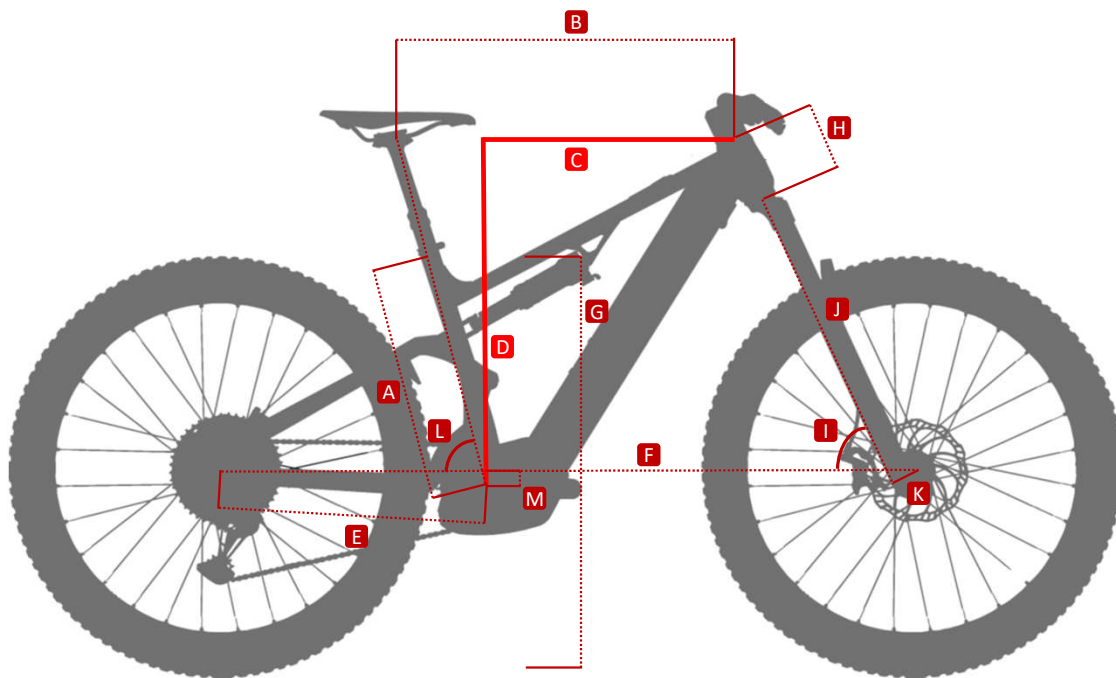
GEOMETRIE

BERGSTROM ATV 9 Carbon

	SM	MD	LG
A Sitzrohrlänge	420	450	480
B Oberrohrlänge (horizontal)	578	601	625
C Reach	425	447	470
D Stack	622	627	631
E Kettenstrebenlänge	465	465	465
F Radstand	1222	1247	1270
G Überstandhöhe	754	754	754
H Steuerrohrlänge	115	120	125
I Lenkwinkel	65°	65°	65°
J Gabellänge	461	461	461
K Gabel Offset	51	51	51
L Sitzwinkel	76.1°	76.1°	76.1°
M Tretlagerabsenkung	28	28	28
Steuerlager	ZS56/ZS56	ZS56/ZS56	ZS56/ZS56
Sattelstützen-Durchmesser	31.6	31.6	31.6

Angaben in mm

BERGSTROM AXV 8

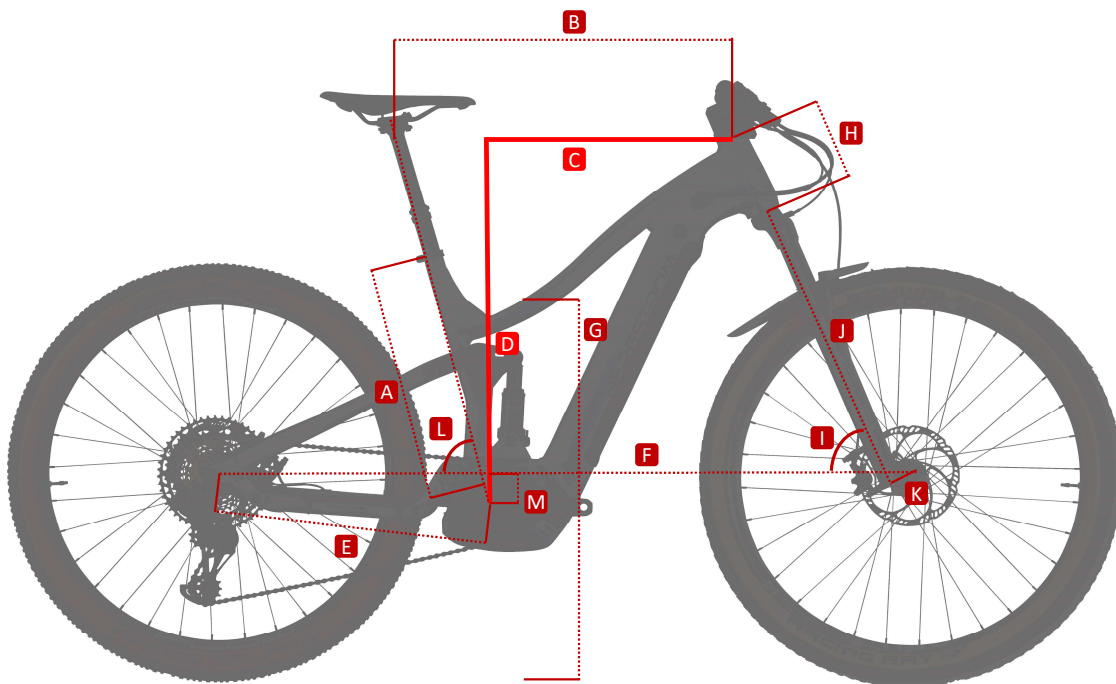


GEOMETRIE BERGSTROM AXV 8

	SM	MD	LG	XL
A Sitzrohrlänge	410	43.5	460	490
B Oberrohrlänge (horizontal)	588	609	630	653
C Reach	435	455	475	495
D Stack	620	620	625	634
E Kettenstrebenlänge	458	458	458	458
F Radstand	1216	1237	1259	1238
G Überstandhöhe	745	745	757	757
H Steuerrohrlänge	110	110	115	125
I Lenkwinkel	65°	65°	65°	65°
J Gabellänge	564	564	564	564
K Gabel Offset	44	44	44	44
L Sitzwinkel	76.7°	76.7°	76.7°	76.7°
M Tretlagerabsenkung	28	28	28	28
Steuerlager	ZS56/ZS56	ZS56/ZS56	ZS56/ZS56	ZS56/ZS56
Sattelstützen-Durchmesser	30.9	30.9	30.9	30.9

Angaben in mm

BERGSTROM XCV 8

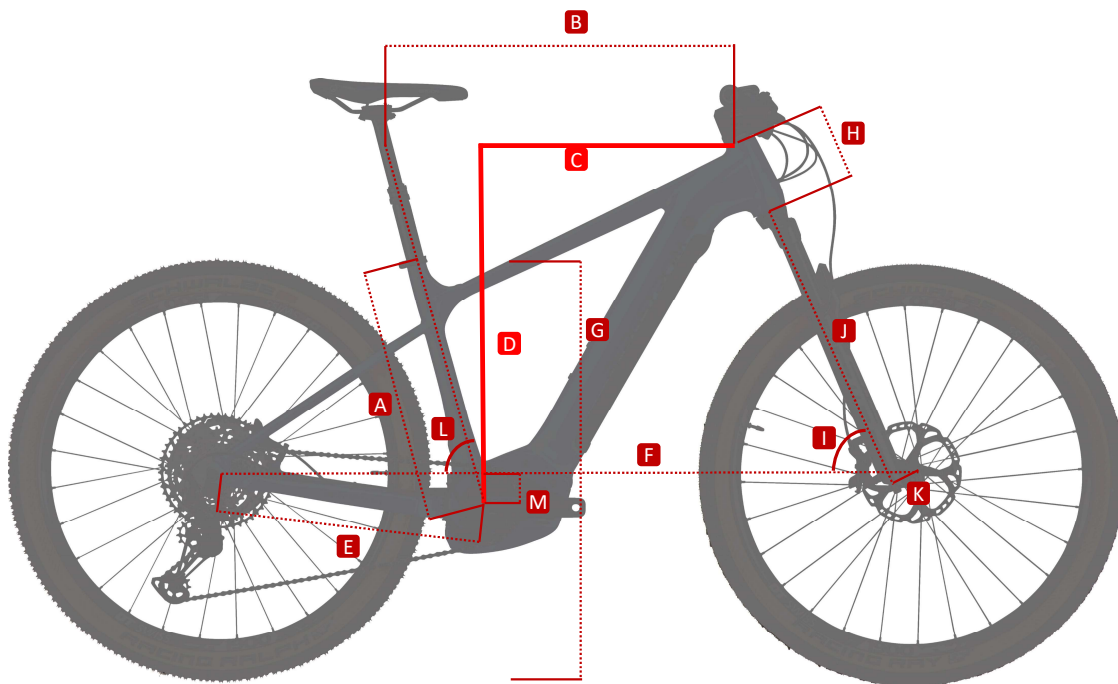


GEOMETRIE BERGSTROM XCV 8

	SM	MD	LG
A Sitzrohrlänge	410	445	470
B Oberrohrlänge (horizontal)	579	605	626
C Reach	410	435	455
D Stack	622	633	633
E Kettenstrebenlänge	475	475	475
F Radstand	1172	1199	1219
G Überstandhöhe	661	680	703
H Steuerrohrlänge	135	140	140
I Lenkwinkel	67°	67°	67°
J Gabellänge	525	525	525
K Gabel Offset	51	51	51
L Sitzwinkel	75°	75°	75°
M Tretlagerabsenkung	39	39	39
Steuerlager	IS52/ZS56	IS52/ZS56	IS52/ZS56
Sattelstützen-Durchmesser	30.9	30.9	30.9

Angaben in mm

BERGSTROM XCV 7

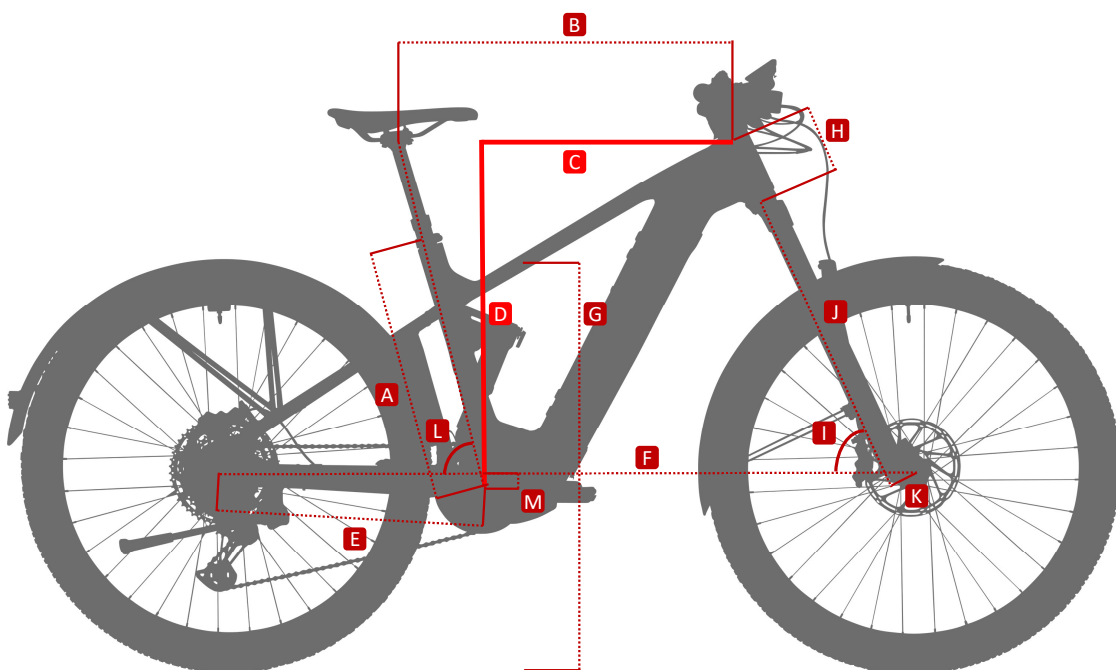


GEOMETRIE BERGSTROM XCV 7

	SM	MD	LG
A Sitzrohrlänge	410	440	470
B Oberrohrlänge (horizontal)	599	629	661
C Reach	418	448	477
D Stack	631	631	639
E Kettenstrebenlänge	465	465	465
F Radstand	1185	1214	1248
G Überstandhöhe	661	680	703
H Steuerrohrlänge	130	130	140
I Lenkwinkel	67°	67°	67°
J Gabellänge	525	525	525
K Gabel Offset	51	51	51
L Sitzwinkel	74°	74°	74°
M Tretlagerabsenkung	46	46	46
Steuerlager	IS52/ZS56	IS52/ZS56	IS52/ZS56
Sattelstützen-Durchmesser	31.6	31.6	31.6

Angaben in mm

BERGSTROM ATV 9 SUV



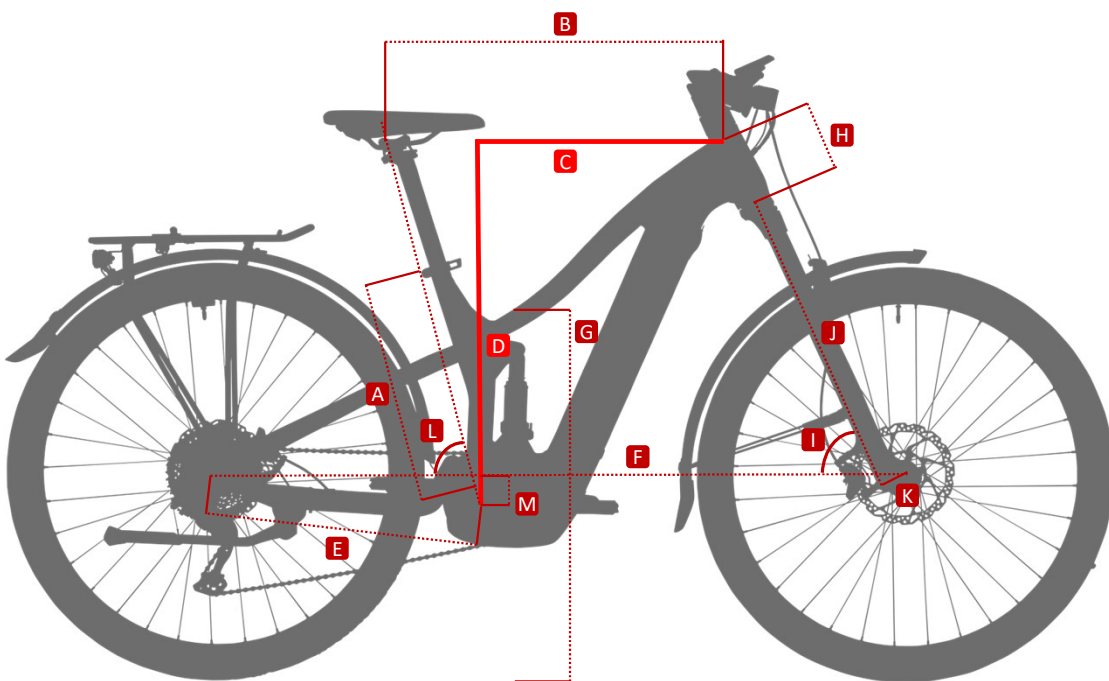
GEOMETRIE

BERGSTROM ATV 9 SUV Carbon

	SM	MD	LG
A Sitzrohrlänge	420	450	480
B Oberrohrlänge (horizontal)	578	601	625
C Reach	425	447	470
D Stack	622	627	631
E Kettenstrebenlänge	465	465	465
F Radstand	1222	1247	1270
G Überstandhöhe	754	754	754
H Steuerrohrlänge	115	120	125
I Lenkwinkel	65°	65°	65°
J Gabellänge	461	461	461
K Gabel Offset	51	51	51
L Sitzwinkel	76.1°	76.1°	76.1°
M Tretlagerabsenkung	28	28	28
Steuerlager	ZS56/ZS56	ZS56/ZS56	ZS56/ZS56
Sattelstützen-Durchmesser	31.6	31.6	31.6

Angaben in mm

BERGSTROM XCV 8 SUV

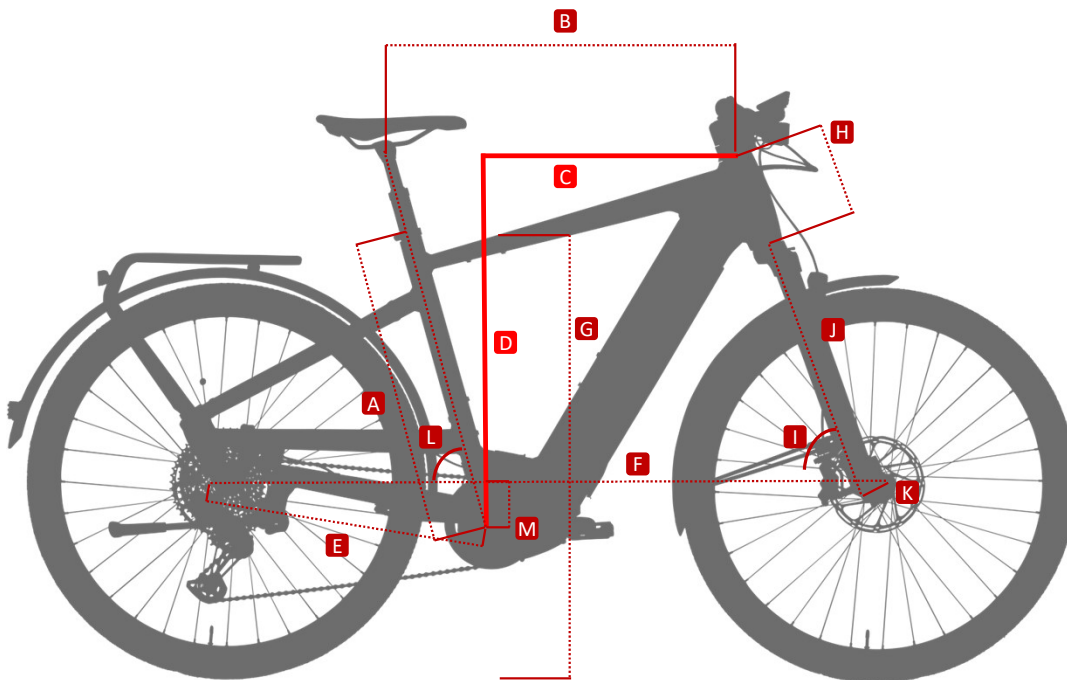


GEOMETRIE BERGSTROM XCV 8 SUV

	SM	MD	LG
A Sitzrohrlänge	410	445	470
B Oberrohrlänge (horizontal)	579	605	626
C Reach	410	435	455
D Stack	622	633	633
E Kettenstrebenlänge	475	475	475
F Radstand	1172	1199	1219
G Überstandhöhe	661	680	703
H Steuerrohrlänge	135	140	140
I Lenkwinkel	67°	67°	67°
J Gabellänge	525	525	525
K Gabel Offset	51	51	51
L Sitzwinkel	75°	75°	75°
M Tretlagerabsenkung	39	39	39
Steuerlager	IS52/ZS56	IS52/ZS56	IS52/ZS56
Sattelstützen-Durchmesser	30.9	30.9	30.9

Angaben in mm

BERGSTROM GTV 750 GTS



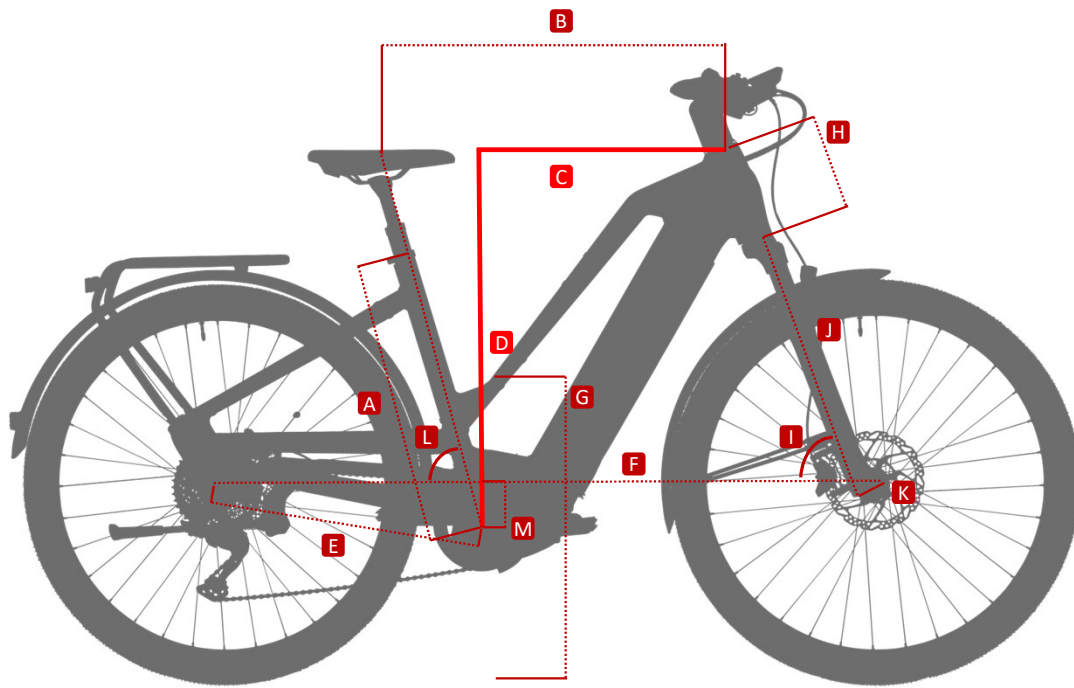
GEOMETRIE

BERGSTROM GTV 750 GTS

	SM	MD	LG
A Sitzrohrlänge	500	540	580
B Oberrohrlänge (horizontal)	610	625	640
C Reach	423	437	451
D Stack	652	652	658
E Kettenstrebenlänge	481	481	481
F Radstand	1166	1181	1196
G Überstandhöhe	840	860	860
H Steuerröhrlänge	165	165	170
I Lenkwinkel	69.5°	69.5°	69.5°
J Gabellänge	480	480	480
K Gabel Offset	44	44	44
L Sitzwinkel	74°	74°	74°
M Tretlagerabsenkung	65	65	65
Steuerlager	ZS56/ZS56	ZS56/ZS56	ZS56/ZS56
Sattelstützen-Durchmesser	34.9	34.9	34.9

Angaben in mm

BERGSTROM GTV 750 GOR



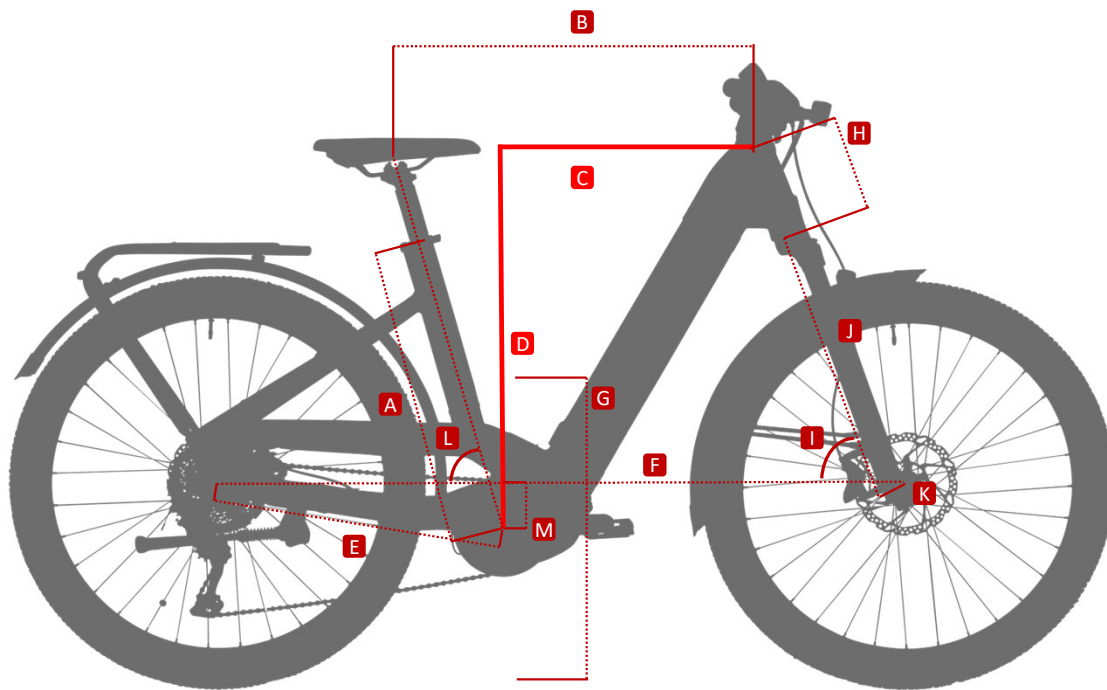
GEOMETRIE

BERGSTROM GTV 750 GOR

	SM	MD	LG
A Sitzrohrlänge	470	500	540
B Oberrohrlänge (horizontal)	609	621	629
C Reach	420	432	440
D Stack	658	658	658
E Kettenstrebenlänge	481	481	481
F Radstand	1165	1177	1185
G Überstandhöhe	600	600	600
H Steuerrohrlänge	170	170	170
I Lenkwinkel	69.5°	69.5°	69.5°
J Gabellänge	480	480	480
K Gabel Offset	44	44	44
L Sitzwinkel	74°	74°	74°
M Tretlagerabsenkung	65	65	65
Steuerlager	ZS56/ZS56	ZS56/ZS56	ZS56/ZS56
Sattelstützen-Durchmesser	34.9	34.9	34.9

Angaben in mm

BERGSTROM GXR SUV



GEOMETRIE BERGSTROM GXR SUV

	SM	MD
A Sitzrohrlänge	460	500
B Oberrohrlänge (horizontal)	612	617
C Reach	414	420
D Stack	664	664
E Kettenstrebenlänge	482	482
F Radstand	1164	1169
G Überstandhöhe	328	328
H Steuerrohrlänge	130	130
I Lenkwinkel	69°	69°
J Gabellänge	488	488
K Gabel Offset	44	44
L Sitzwinkel	73°	73°
M Tretlagerabsenkung	60	60
Steuerlager	IS52/ZS56	IS52/ZS56
Sattelstützen-Durchmesser	34.9	34.9

Angaben in mm